



Hot&cold

Solista



 **NECTA**



Solista: un debut a lo grande

Solista completa la renovación de la gama Necta en su segmento dedicado a las localizaciones más pequeñas. El nuevo protagonista del sector table top se caracteriza por un atractivo diseño y destaca por sus prestaciones de alto nivel en términos de capacidad y tecnología.

El diseño, moderno y elegante, con iluminación LED, un marco cromado rodeando el área de selecciones y elegantes paneles gráficos laterales constituyen uno de los puntos fuertes de Solista, destinada a convertirse en el distribuidor de referencia en su segmento de mercado.

INTERFAZ USUARIO

- 10 selecciones directas.
- Etiquetas amplias y de fácil lectura.
- Display gráfico 128x64 pixel.
- Iluminación LED de la interfaz con posibilidad de cambiar su color de acuerdo a la estética requerida.
- Posibilidad de iluminar con LED el área de recogida.
- Posibilidad de instalar dos sistemas de pago en el lateral de la máquina - tarjeta/llave o validador.
- Posibilidad de instalar un monedero de cambio en el mueble o en el módulo lateral cuando funciona en batería con Minisnakky.

INNOVACIONES TECNOLÓGICAS

Solista es el primer modelo Necta de sobremesa que para la preparación de sus bebidas utiliza tecnologías de última generación, hasta ahora reservadas a los modelos freestanding:

- Grupo de café Z4000.
- Caldera expreso compacta.
- Nueva tecnología Freemix para solubles.
- Motodosificadores y batidores con regulación electrónica de la velocidad alimentados a corriente continua.
- Nuevos contenedores para solubles desde 1 lt a 1,9 lt.


ELECTRÓNICA

- Plataforma electrónica N&W con tecnología a 16 bit con 4MB de memoria flash.
- Conexiones maestro / esclavo con distribuidores S&F.
- Creación de set-up, modificación los mensajes al usuario y de programación mediante GIGA.
- Implementación de MDB.

MANTENIMIENTO

- Código de colores para facilitar las intervenciones ordinarias.
- Pipeta del azúcar fácil de quitar para su limpieza.
- Columna de paletinas con incremento de capacidad.
- Cubierta de grupo de café para facilitar la limpieza.
- Óptima relación entre la capacidad de la bandeja de residuos del café y líquidos y la producción de la máquina.

Hot&cold



CARACTERÍSTICAS

ALTURA	650 MM
ALTURA CON CAMPANA DE CAFÉ	750 MM
ANCHURA	410 MM
PROFUNDIDAD	564 MM
PROFUNDIDAD PUERTA ABIERTA	855 MM
PESO	42 KG
TENSIÓN DE ALIMENTACIÓN	230 V
FRECUENCIA DE ALIMENTACIÓN	50 HZ
POTENCIA INSTALADA	1500 W

L361E1

CAPACIDAD

VASOS	165-200
PALETINAS	180
NÚMERO DE CONTENEDORES VERSIÓN ESPRESSO	5-6
CAFÉ EN GRANO	1,2 KG
AZÚCAR	1,0 KG

ACCESORIOS

MUEBLE BASE, EQUIPADO Y CON PREDISPOSICIÓN MONEDERO
MODULO LATERAL PARA MONEDERO DE CAMBIO PARA BATERÍA
SOLISTA+MINISNAKKY
KIT AUTOALIMENTACIÓN
SENSOR DE TAZAS

CONFIGURACIONES

	C6	C5
REGULACIÓN DE AZÚCAR	F	F
PRESELECCIÓN DESCAFEINADO	F	F
ESPRESSO	F	F
CAFÉ LARGO	F	F
CAFÉ CORTADO	F	F
CAFÉ CON LECHE	F	F
CAPUCHINO CON CHOCOLATE	F	F
DESCAFEINADO	F	F
DESCAFEINADO LARGO	F	F
DESCAFEINADO CORTADO	F	F
DESCAFEINADO CON LECHE	F	F
CAPUCHINO DESCAFEINADO	F	F
LECHE	•	F
CHOCOLATE	F	F
CHOCOLATE CON LECHE	F	F
TÉ	F	•
LECHE MANCHADA	•	•
AGUA CALIENTE	•	•
SOLO VASO	•	•
SIN VASO	•	•

- Como alternativa a las preselecciones / selecciones de base. Múltiples configuraciones disponibles



ISO 14001:2004



ISO 9001:2008



NECTA ES UNA MARCA DE



N&W GLOBAL VENDING SPAIN S.L.
Avda. Suiza, 11-13
28281 Coslada (Madrid)
Tel. 912774400
Fax 912774411

www.nwglobalvending.es